



STŘEDNĚDOBÝ VÝHLED ROZPOČTU

MĚSTA KYJOVA

NA OBDOBÍ 2020 - 2022

(schválený)



Obsah

Úvod	- 3 -
1. Skutečnost vývoje v období let 2013 – 2017	- 4 -
1.1. Příjmy.....	- 4 -
1.2. Výdaje.....	- 7 -
1.3. Hospodaření	- 8 -
2. Předpoklad vývoje v letech 2018 – 2022.....	- 9 -
2.1. Příjmy.....	- 9 -
2.2. Výdaje.....	- 11 -
2.3. Dlouhodobé závazky a pohledávky	- 12 -
2.4. Dluhová služba	- 12 -
3. Rozpočtový výhled 2020 – 2022.....	- 14 -



Úvod

Střednědobý výhled rozpočtu je nástrojem územního samosprávného celku a svazku obcí sloužícím pro střednědobé finanční plánování rozvoje jeho hospodářství. Sestavuje se **na základě uzavřených smluvních vztahů a přijatých závazků** zpravidla na 2 až 5 let následujících po roce, na který se sestavuje roční rozpočet. Střednědobý výhled rozpočtu obsahuje souhrnné základní údaje o příjmech a výdajích, o dlouhodobých závazcích a pohledávkách, o finančních zdrojích a potřebách dlouhodobě realizovaných záměrů. (§ 3 zákona 250/2000 Sb., o rozpočtových pravidlech územních rozpočtů, ve znění pozdějších předpisů.)

Aktualizovaný střednědobý výhled rozpočtu na léta 2020 – 2022 vychází ze skutečného vývoje příjmů a výdajů předchozích let a z očekávané skutečnosti roku 2018. Základnou pro stanovení očekávané skutečnosti roku 2018 byl především aktuální upravený rozpočet a jeho plnění k datu zpracování tohoto výhledu. Střednědobý výhled rozpočtu města Kyjova je zpracován do roku 2022. Poslední současný investiční úvěr bude doplacen v roce 2019.

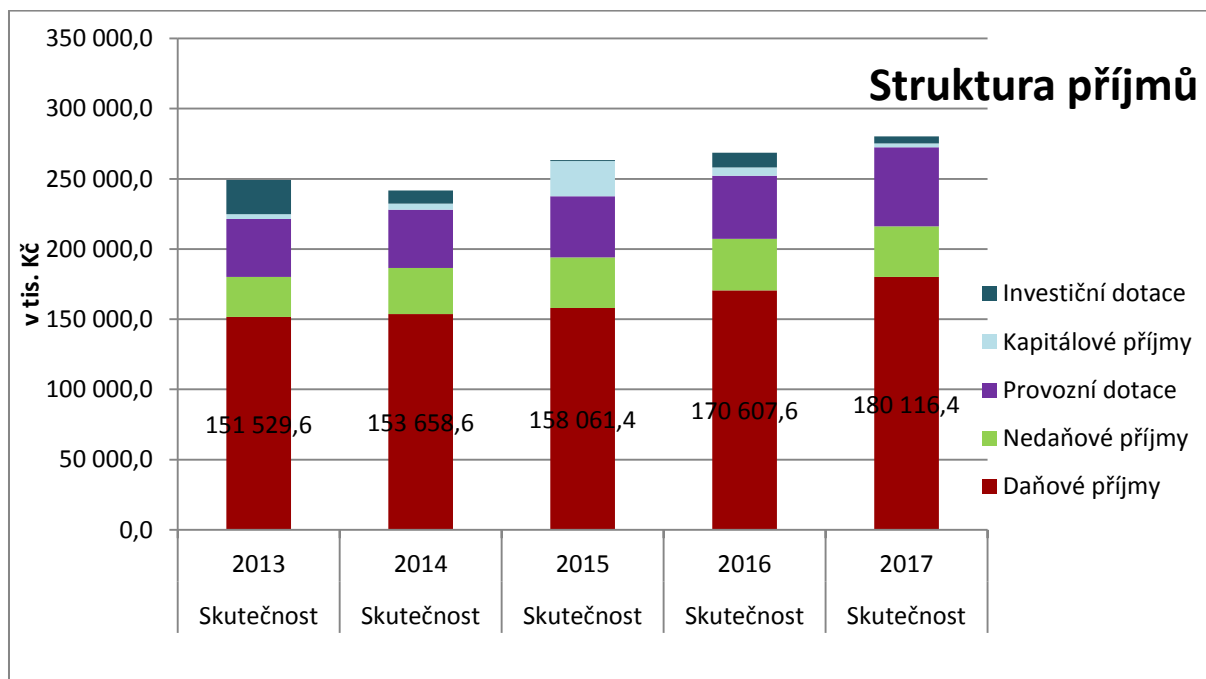
Při tvorbě rozpočtového výhledu rovněž bylo přihlédnuto k vývoji hlavních makroekonomických indikátorů české ekonomiky a jejich predikci, zpracované Ministerstvem financí ČR.



1. Skutečnost vývoje v období let 2013 – 2017

1.1. Příjmy

Příjmy města Kyjova jsou tvořeny vlastními příjmy (tj. příjmy daňovými, nedaňovými a kapitálovými) a dotacemi ze státního rozpočtu, fondů EU, státních účelových fondů, od Jihomoravského kraje a případně od jiných poskytovatelů. Vývoj příjmů města dle skutečnosti dosažené v období let 2013 až 2017 jsou znázorněny v následujícím grafu.

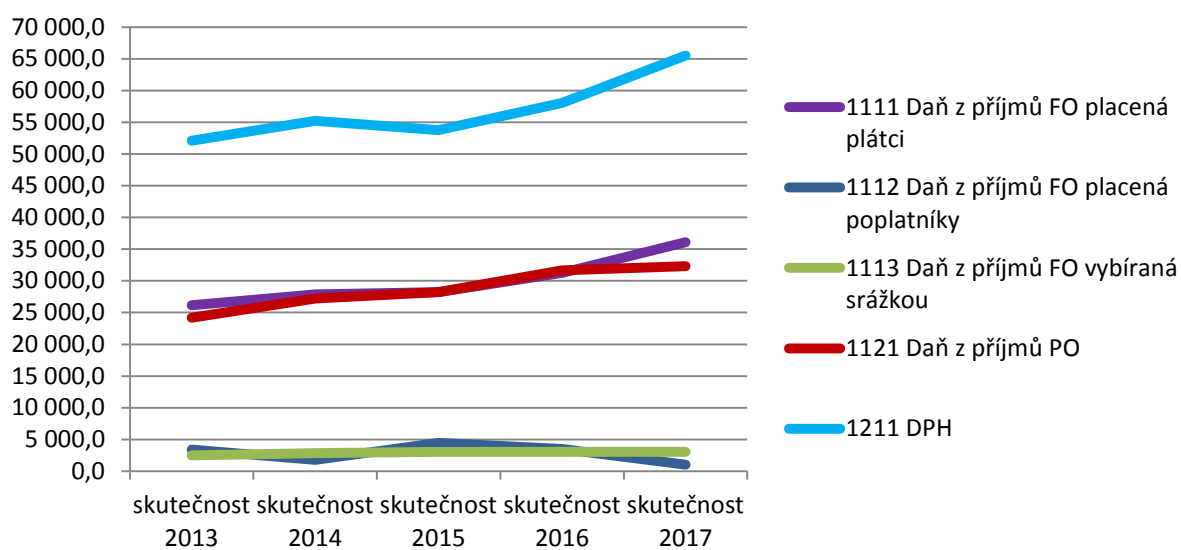


Od roku 2012 provozní dotace jsou srovnatelné – do roku 2011 součástí provozních dotací byla výplata sociálních dávek, které od roku 2012 protékají přes Úřad práce. Ve sledovaných obdobích největší položkou neinvestičních transferů (dotací) je příspěvek na výkon státní správy (v roce 2017 ve výši 34,4 mil. Kč). V roce 2017 došlo k valorizaci příspěvku na výkon státní správy ve výši 5 % oproti předchozímu roku. Významnou dotační položkou je i transfer na sociálně právní ochranu dětí (v roce 2017 ve výši 5,9 mil. Kč).

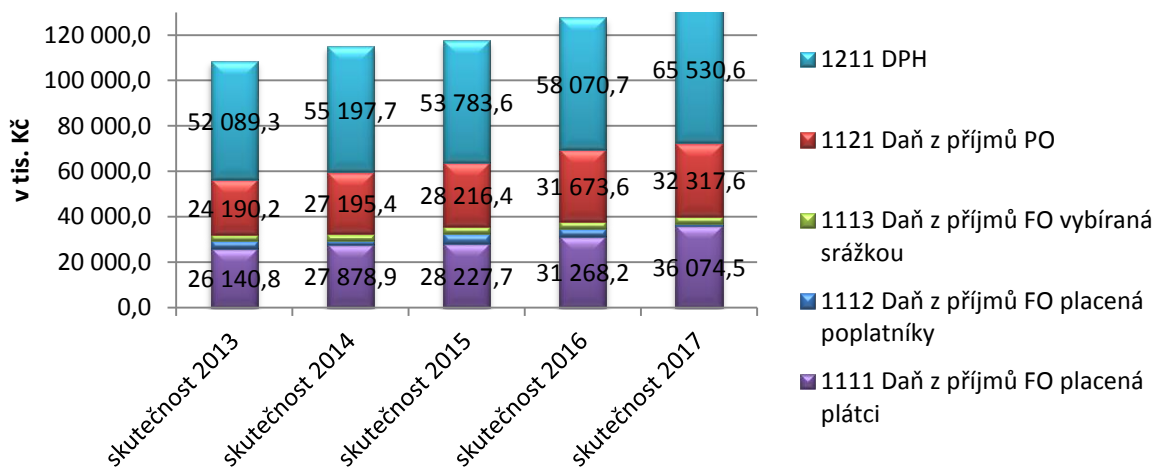
U daňových příjmů nejvýznamnější skupinu představují sdílené daně, které mezitím vykazují mírný nárůst. Na zvýšení sdílených daní se projeví zejména novely zákona č. 243/2000 Sb., o rozpočtovém určení daní, které posílily procentní podíl měst a obcí na celostátním výnosu sdílených daní a též příznivý hospodářský vývoj. Přehled sdílených daní viz následně uvedené grafy.



Vývoj sdílených daní



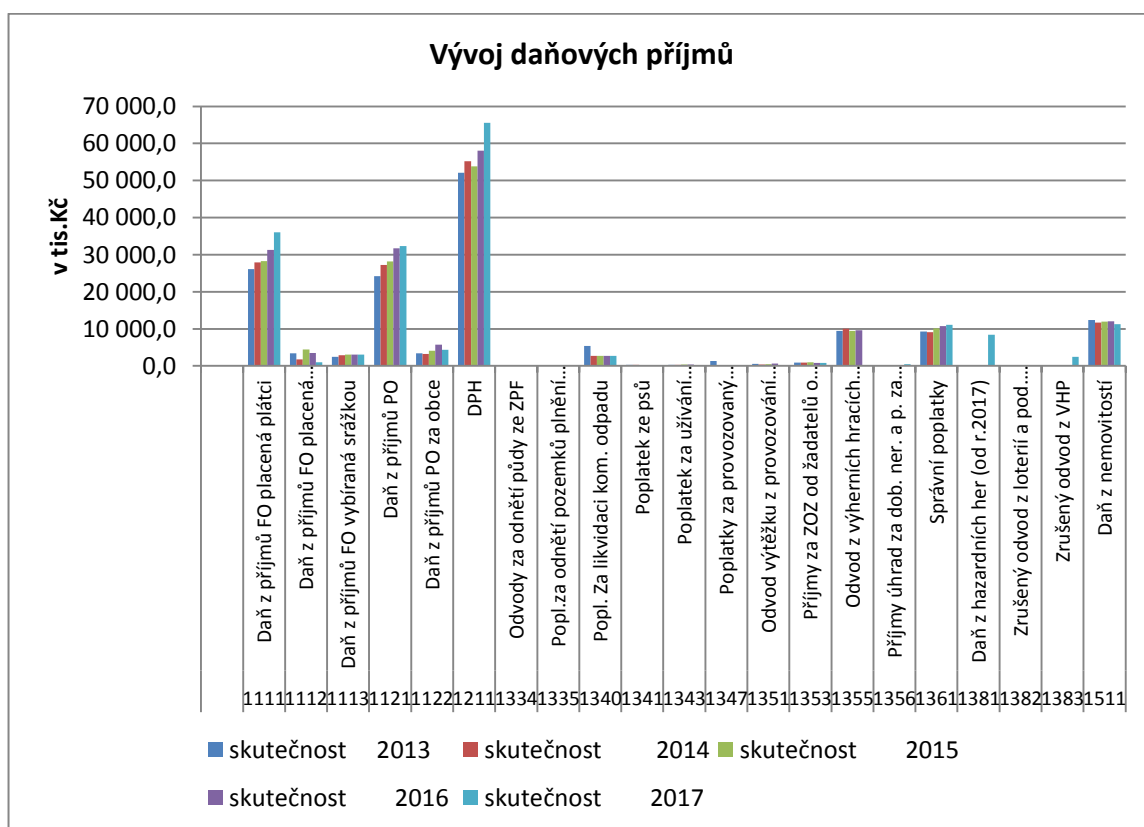
Sdílené daně





Přehled vývoje všech uvedených daňových příjmů viz níže uvedená tabulka a graf

	v tis.Kč	skutečnost 2013	skutečnost 2014	skutečnost 2015	skutečnost 2016	skutečnost 2017
1111	Daň z příjmů FO placená plátcí	26 140,8	27 878,9	28 227,7	31 268,2	36 074,5
1112	Daň z příjmů FO placená poplatníky	3 411,4	1 762,1	4 436,2	3 497,4	1 013,0
1113	Daň z příjmů FO vybíraná srážkou	2 489,7	2 840,7	3 039,6	3 065,4	3 035,1
1121	Daň z příjmů PO	24 190,2	27 195,4	28 216,4	31 673,6	32 317,6
1122	Daň z příjmů PO za obce	3 393,2	3 239,9	4 117,9	5 697,9	4 346,6
1211	DPH	52 089,3	55 197,7	53 783,6	58 070,7	65 530,6
1334	Odvody za odnětí půdy ze ZPF	102,9	48,7	11,1	151,6	14,7
1335	Popl. za odnětí pozemků plnění funkcí lesa	0,2	0,2	0,1	15,9	0,1
1340	Popl. za likvidaci kom. odpadu	5 364,8	2 741,7	2 739,1	2 739,1	2 715,8
1341	Poplatek ze psů	246,9	250,3	225,6	244,5	232,7
1343	Poplatek za užívání veřej. prostranství	288,8	298,2	350,4	332,0	194,7
1347	Poplatky za provozovaný výherní hrací příst.	1 320,8	0,0	0,0	0,0	0,0
1351	Odvod výtěžku z provozování loterií	510,9	414,6	476,9	594,0	0,0
1353	Příjmy za ZOZ od žadatelů o řidič. oprávnění	923,6	875,1	943,5	812,6	795,2
1355	Odvod z výherních hracích přístrojů	9 406,3	10 080,6	9 440,9	9 644,8	0,0
1356	Příjmy úhrad za dob. ner. a popl. za geol. práce	0,0	0,0	0,0	0,0	446,7
1361	Správní poplatky	9 305,7	9 123,8	10 089,2	10 746,3	11 070,9
1381	Daň z hazardních her (od r. 2017)	0,0	0,0	0,0	0,0	8 428,7
1382	Zrušený odvod z loterií a pod. her kromě z VHP	0,0	0,0	0,0	0,0	202,4
1383	Zrušený odvod z VHP	0,0	0,0	0,0	0,0	2 413,5
1511	Daň z nemovitostí	12 344,1	11 710,6	11 963,0	12 053,4	11 283,6
Celkem daňové příjmy		151 529,6	153 658,6	158 061,2	170 607,6	180 116,4



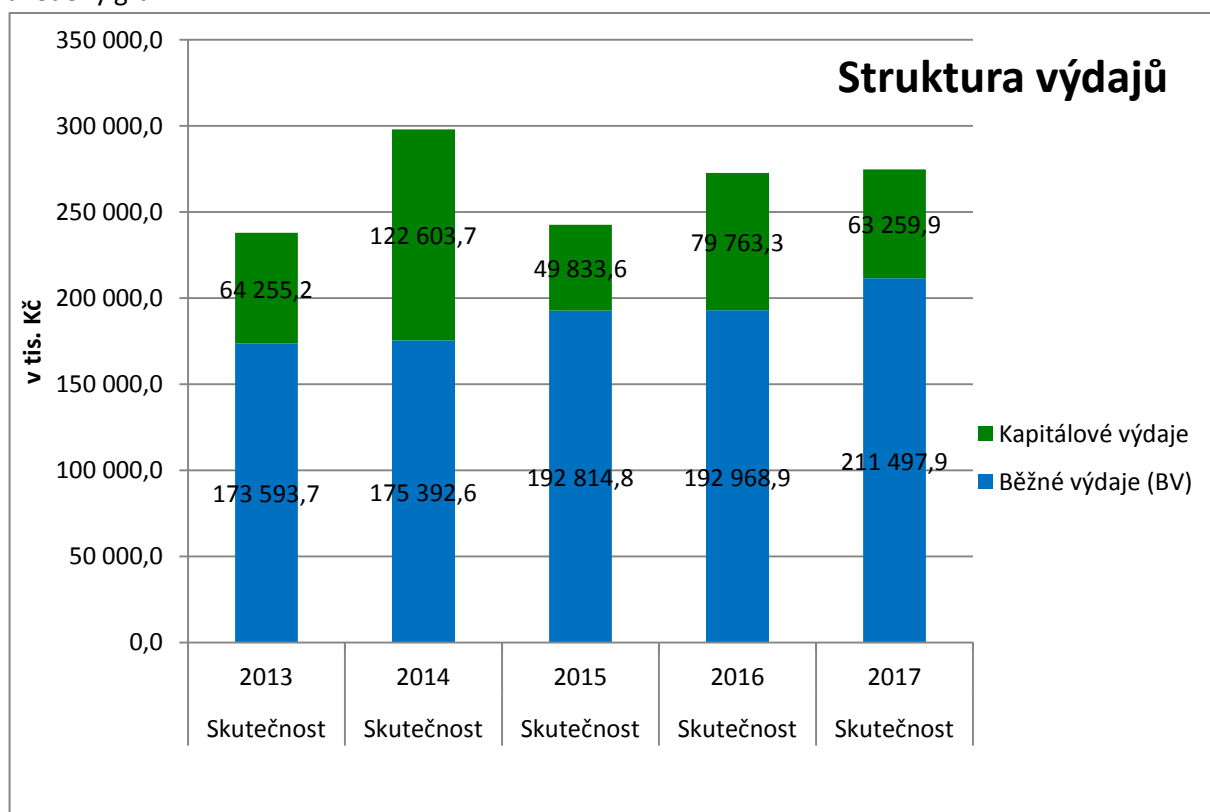


Nedaňové příjmy města představují ve sledovaném období cca 12 až 14 % z celkových příjmů města. Zahrnují především příjmy z pronájmu nemovitého majetku, přijaté sankční platby a odvody příspěvkových organizací.

Kapitálové příjmy zahrnují příjmy z prodeje nemovitého majetku města. Ze sledovaných let u kapitálových příjmů nejvýznamnější byl rok 2015, kdy kapitálové příjmy dosáhly výše cca 25,2 mil. Kč, z čehož nejvyšší částkou byl prodej bytů a to ve výši cca 18,6 mil. Kč.

1.2. Výdaje

Výdaje města jsou tvořeny běžnými výdaji a kapitálovými výdaji. Vývoj výdajů viz níže uvedený graf.



U **kapitálových výdajů** nejsilnějším rokem byl 2014, což souviselo především s investičními akcemi rekonstrukce smuteční síně, revitalizace sídlišť Lidická a Švabinského, rekonstrukce ul. Palackého, regenerace sídliště Za Stadionem, regenerace sídliště Kollárova a Jurovského, cyklostezka Kyjov – Bohuslavice. Na investiční akce rekonstrukce ul. Palackého a cyklostezka Kyjov – Bohuslavice byl čerpán úvěr. V roce 2015 mezi největší investiční výdaje patří vybudování příjezdové cesty ke Šroubárně, nákup areálu mlékárny Kyjov, pořízení mobilního kluziště a workoutového hřiště. Investiční akce vybudování příjezdové cesty ke Šroubárně byla kryta úvěrem.

V roce 2016 největšími investičními akcemi byly regenerace sídlišť U Vodojemu, Kollárova + Jurovského, Za Stadionem, rekonstrukce kinosálu Panorama, vybudování nového skateparku, stavební úpravy MŠ Nádražní a měření regulace ZŠ Újezd. V tomto roce nebyl čerpán žádný úvěr.

V roce 2017 nejvýznamnějšími kapitálovými výdaji byly investiční akce zateplení + stavební úpravy Městské knihovny, zateplení MŠ Boršovská, most Boršov, nákup budovy pro TS.



1.3. Hospodaření

Ve sledovaných letech město hospodařilo s rozpočtem přes 200 mil. Kč. V roce 2017 rozpočet dosáhl výše cca 280 mil. Kč, včetně financování pak cca 292 mil. Kč. V letech 2013 a 2017 město hospodařilo s kladným saldem rozpočtu, s výjimkou let 2014 (čerpání úvěru a zapojení prostředků předchozích let) a 2016 (zapojení prostředků předchozích let). Z hlediska rozpočtového hospodaření města je však nejvýznamnější **ukazatel provozní přebytek**, což je rozdíl mezi běžnými příjmy a běžnými výdaji. Provozní přebytek je zdrojem financování investic města. Město Kyjov vykazuje ve všech sledovaných letech provozní přebytek s každoročními nárůsty. Nejvyšší byl tedy v roce 2017 a to ve výši cca 61 mil. Kč.

Druhým významným kritériem pro hodnocení hospodaření je **ukazatel dluhová služba**, který představuje podíl součtu splátek jistin a zaplacených úroků úvěrů (dluhová služba) k celkovým příjmům po konsolidaci (dluhová základna). Tento ukazatel je rovněž příznivý včetně jeho vývoje.

Vývoj hospodaření viz níže uvedená tabulka

Údaje (tis. Kč)	Skutečnost 2013	Skutečnost 2014	Skutečnost 2015	Skutečnost 2016	Skutečnost 2017
Daňové příjmy	151 529,6	153 658,6	158 061,4	170 607,6	180 116,4
Nedaňové příjmy	28 587,2	32 901,4	36 027,5	36 781,7	35 975,7
Provozní dotace	41 226,3	41 567,9	43 470,2	44 752,3	56 434,5
Běžné příjmy (BP)	221 343,1	228 127,9	237 559,1	252 141,6	272 526,7
Kapitálové příjmy	3 509,5	4 252,6	25 185,8	6 013,7	2 676,6
Investiční dotace	24 323,3	9 403,2	528,1	10 455,6	5 119,0
Kapitálové příjmy celkem	27 832,8	13 655,8	25 713,9	16 469,3	7 795,6
Příjmy celkem	249 175,9	241 783,7	263 273,0	268 610,9	280 322,2
Běžné výdaje (BV)	173 593,7	175 392,6	192 814,8	192 968,9	211 497,9
Kapitálové výdaje	64 255,2	122 603,7	49 833,6	79 763,3	63 259,9
Výdaje celkem	237 848,9	297 996,3	242 648,4	272 732,2	274 757,7
Saldo P - V bez financování	11 327,0	-56 212,6	20 624,6	-4 121,3	5 564,5
Uhrazené splátky jistiny	6 192,1	6 596,2	17 244,6	16 974,0	17 226,0
Přijaté úvěry a půjčky	18 418,7	46 898,1	17 872,6	0,0	0,0
Fin.prostředky minulých let	-23 789,0	15 849,0	-21 266,3	21 205,5	11 666,0
Financování - DPH - PDP	235,4	61,7	13,7	-110,2	-4,5
Financování celkem	-11 327,0	56 212,6	-20 624,6	4 121,3	-5 564,5
Příjmy všechny (vč. financování)	244 041,0	304 592,5	259 893,0	289 706,2	291 983,7
Výdaje všechny (vč. financování)	244 041,0	304 592,5	259 893,0	289 706,2	291 983,7
Saldo úplné	0,0	0,0	0,0	0,0	0,0
Provozní přebytek (PP) BP - BV	47 749,4	52 735,3	44 744,3	59 172,7	61 028,8
Rozdíl PP a splátek jistiny (volné prostředky)	41 557,3	46 139,1	27 499,7	42 198,7	43 802,8
Index provozních úspor (%)	21,6	23,1	18,8	23,5	22,4
Úroky	199,7	339,9	399,6	347,0	269,8
Dluhová základna	249 175,9	241 783,7	263 273,0	268 610,9	280 322,2
Dluhová služba	6 391,8	6 936,1	17 644,2	17 321,0	17 495,8
Ukazatel dluhové služby	2,57%	2,87%	6,70%	6,45%	6,24%

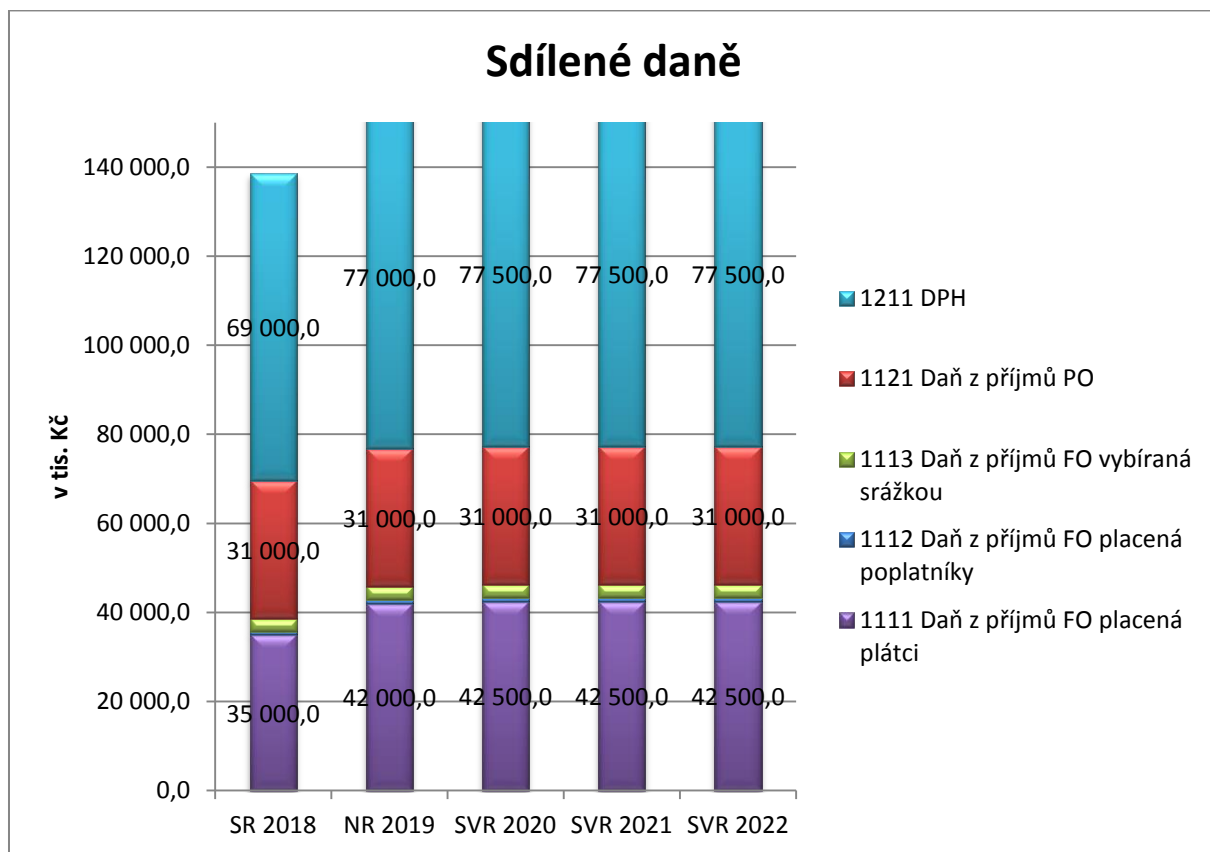


2. Předpoklad vývoje v letech 2018 – 2022

2.1. Příjmy

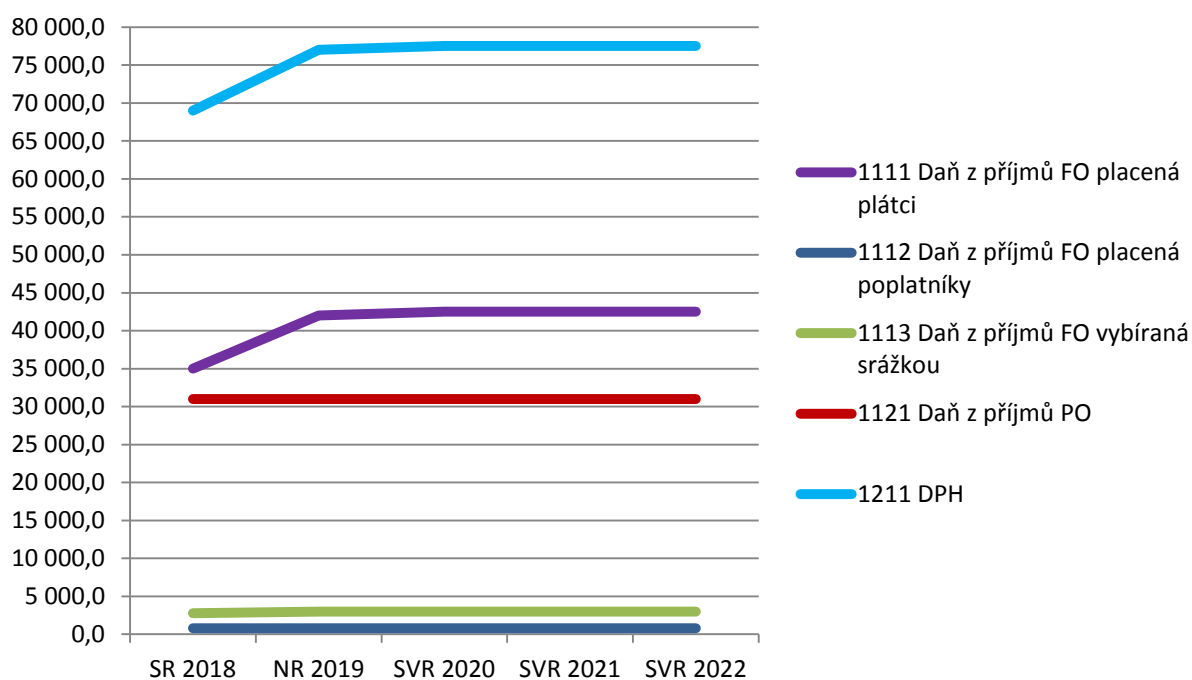
Výše **daňových** výnosů je stanovena kvalifikovaným odhadem, který vychází z očekávaného vývoje ekonomiky ve sledovaných letech a z konzervativního růstu daňových příjmů z důvodu obtížně předvídatelných změn daňových zákonů a vývoje ekonomiky. U sdílených daní je zakomponována poslední schválená novela RUD – novela zákona č. 243/2000 Sb. o rozpočtovém určení daní, ve znění pozdějších předpisů od 1. 1. 2018 - zvýšení podílu obcí na DPH z 21,4 % na 23, 58 % a zvýšení koeficientu poměru počtu žáků z 0,07 na 0,09. Dále je bráno v úvahu postupné zrušení výherních hracích automatů na území města Kyjova. Výše správních poplatků v jednotlivých letech je stanovena zhruba v konstantní výši.

	Sdílené daně v tis. Kč	SR 2018	NR 2019	SVR 2020	SVR 2021	SVR 2022
1111	Daň z příjmů FO placená plátcí	35 000,0	42 000,0	42 500,0	42 500,0	42 500,0
1112	Daň z příjmů FO placená poplatníky	800,0	800,0	800,0	800,0	800,0
1113	Daň z příjmů FO vybíraná srážkou	2 800,0	3 000,0	3 000,0	3 000,0	3 000,0
1121	Daň z příjmů PO	31 000,0	31 000,0	31 000,0	31 000,0	31 000,0
1211	DPH	69 000,0	77 000,0	77 500,0	77 500,0	77 500,0
Celkem		138 600,0	153 800,0	154 800,0	154 800,0	154 800,0





Vývoj sdílených daní



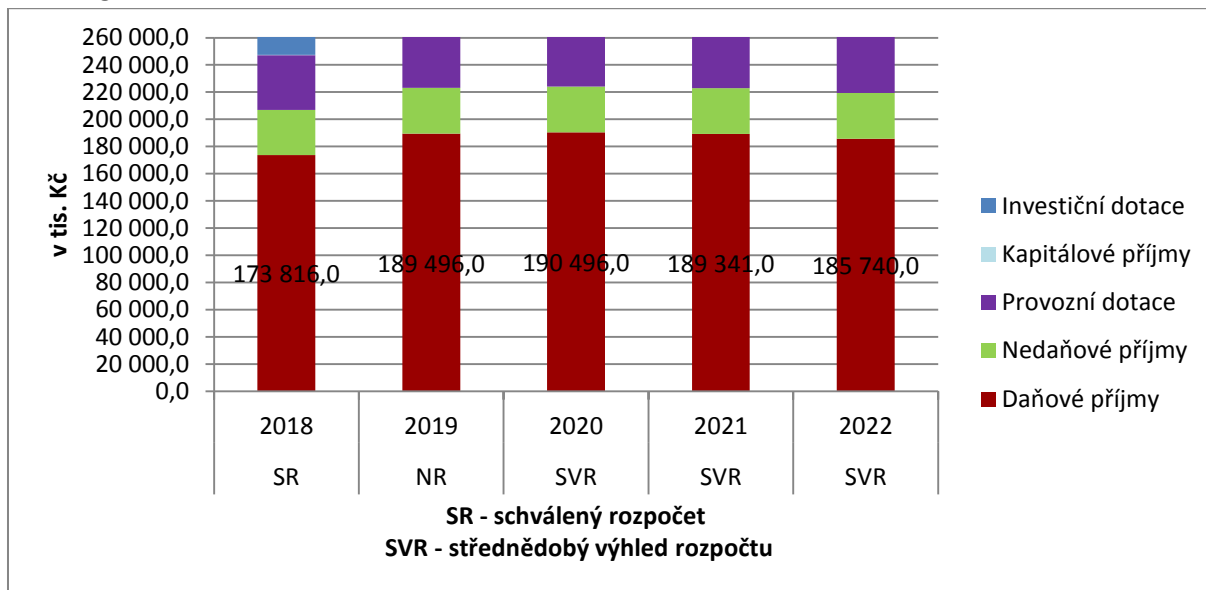
Nedaňové příjmy jsou stanoveny kvalifikovaným odhadem vycházejícím především z uzavřených nájemních smluv, současných odvodů příspěvkových organizací ve výši částí odpisů, vybraných sankčních plateb od jiných subjektů (např. pokuty, přestupky).

Predikovaná výše **provozní dotace** zahrnuje zejména neinvestiční transfer ze státního rozpočtu v rámci souhrnného dotačního vztahu - od roku 2017 navýšení jednorázové o 2 726 000 Kč v souvislosti s výkonem funkce veřejného opatrovníka (Kyjov měl 31.12.2015 94 opatrovanců, na 1 opatrovance dotace 29 000 Kč) a neinvestiční transfery od obcí. Od r. 2017 každoroční valorizace 5 % neinvestičního transferu ze státního rozpočtu dle dokumentu „Příprava státního rozpočtu České republiky na rok 2017 a střednědobého výhledu na léta 2018 a 2019“. Od roku 2018 je nová součástí příspěvku na výkon státní správy příspěvek ve výši 107 Kč na 1 občanský průkaz (rozhodným obdobím pro rok 2018 je počet podaných žádostí o vydání OP od 1. 1. 2016 až 31. 12. 2016). Finanční vztahy státního rozpočtu k územním rozpočtům jsou součástí zákona o státním rozpočtu. Tento zákon na rok 2019 v době zpracování tohoto materiálu dosud nebyl plně schválen, z čehož vyplývá, že není přesně znám příspěvek na výkon státní správy pro jednotlivé obce. Vládou je od roku 2019 navrhováno nově výkonové financování agendy územního plánování (1 170 Kč za úkon) a dále nově financování agendy matričních úřadů platbou spojenou se zápisem do matričních knih (narození 897 Kč, sňatek 3 588 Kč, úmrtí 1 794 Kč).

Protože není znám objem této dotace pro léta 2020 až 2022, byla její očekávaná výše ponechána na předpokládané úrovni 2019. **Kapitálové příjmy** zahrnují příjmy z prodeje nemovitostí, ve výhledu se zatím s těmito příjmy neuvažuje, tyto příjmy budou případně zařazovány až do rozpočtu daného roku. **Investiční dotace** v případě uzavření smluv na poskytnutí těchto dotací, tyto budou zařazovány do rozpočtu vždy v daném roku.



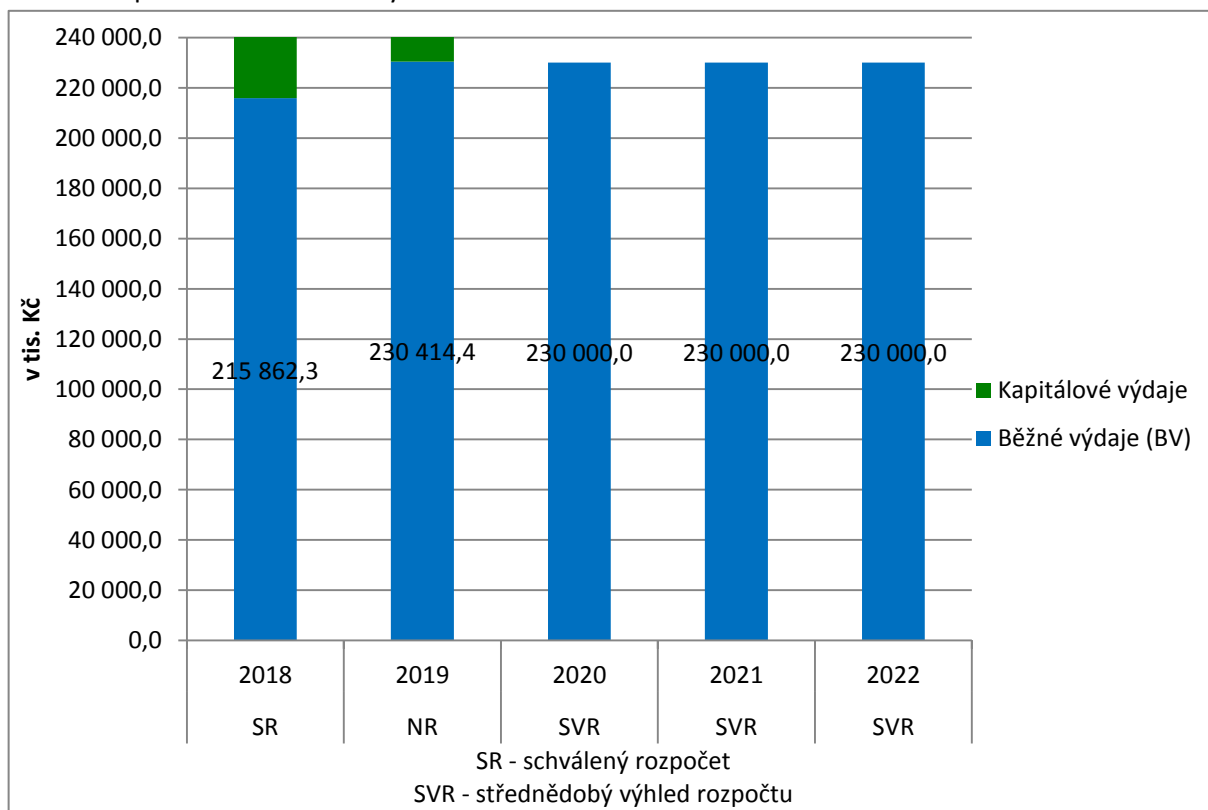
Rozpočtový výhled příjmů města Kyjova v období let 2018 – 2022 je uveden v následujícím grafu:



2.2. Výdaje

Běžné výdaje zahrnují výdaje související s činnostmi města Kyjova v rámci samostatné i přenesené působnosti, včetně výdajů na příspěvky na provoz zřízených příspěvkových organizací.

Kapitálové výdaje se budou zařazovat do rozpočtů v jednotlivých letech dle volných finančních prostředků a uzavřených smluvních vztahů.





2.3. Dlouhodobé závazky a pohledávky

Významnými skutečnostmi, které ovlivňují dlouhodobé závazky města Kyjova, jsou zejména:

- přijetí úročené půjčky na základě Smlouvy o poskytnutí podpory ze Státního fondu životního prostředí České republiky v roce 2007 na akci Kyjov – Bohuslavice – odkanalizování obce,
- uzavření úvěrové smlouvy s Komerční bankou, a.s. v roce 2013 s použitím úvěrových prostředků na akci Rekonstrukce smuteční síně Kyjov,
- uzavření úvěrové smlouvy s ČSOB, a.s. v roce 2014 k profinancování akcí: Rekonstrukce ul. Palackého, Cyklostezka Kyjov – Bohuslavice, Příjezdová komunikace ke Šroubárnám,
- v roce 2017 byla uzavřena úvěrová smlouva s účelem předfinancování dotace investiční akce Cyklostezka Kyjov – Bohuslavice, II. a III. etapa Bohuslavice – Mouchnice; u tohoto úvěru proběhlo čerpání v roce 2018 a v tomto roce je počítáno i s přijetím dotačních prostředků a tím i se splacením úvěru.

Závazky města vyplývají rovněž z dalších uzavřených obchodních smluv např. smlouvy o finančním leasingu, smlouvy o veřejných službách v přepravě cestujících k zajištění městské autobusové dopravy, výdaje na komplexní pojištění majetku města a jeho příspěvkových organizací.

Dále město Kyjov v roce 2006 avalovalo blankosměnku za účelem zajištění pohledávek ČSOB, a.s. za kontokorentní úvěr pro Občanské sdružení Kyjovské Slovácko v pohybu (aktuální výše úvěrového limitu k datu zpracování výhledu je 1 800 000 Kč). Mezi pohledávky města patří zejména očekávané příjmy z pronájmu majetku města vyplývající z dlouhodobých uzavřených smluv.

2.4. Dluhová služba

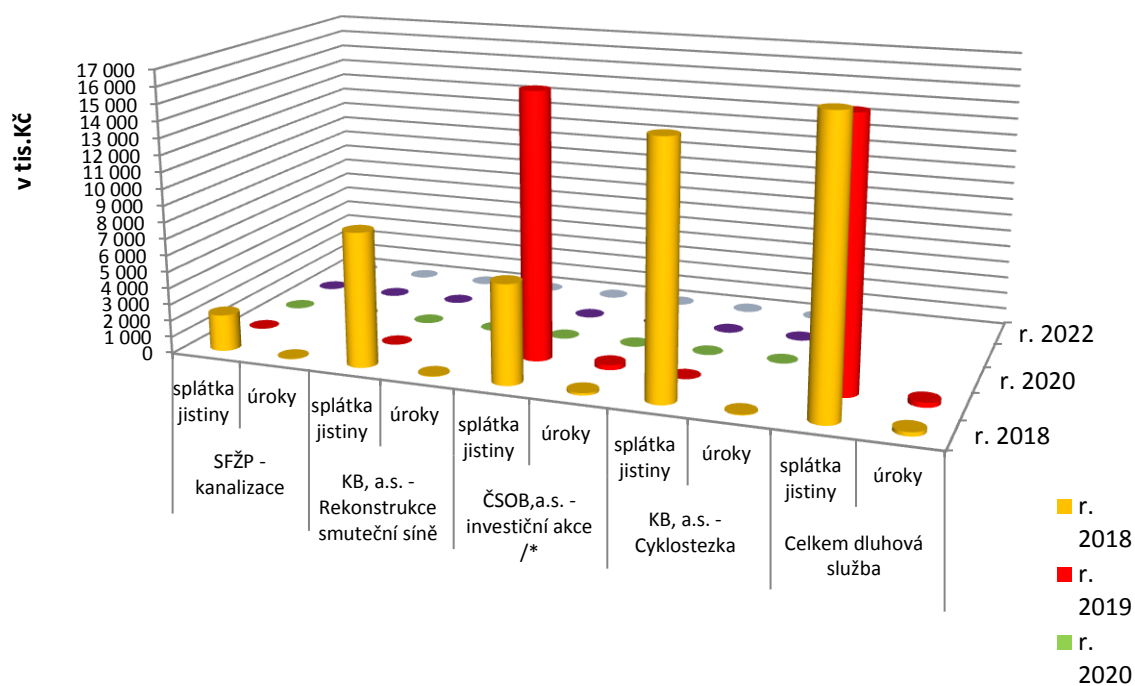
Výdaje na dluhovou službu města Kyjova vyplývají z výše uvedených závazků – přijetí úvěrů. Dluhová služba zahrnuje splátky úvěrů a úroků. Dluhová služba v jednotlivých letech je téměř vyrovnaná s výjimkou roku 2018, kde je navíc splátka ve výši 15 mil. Kč u úvěru na předfinancování dotace investiční akce „Cyklostezka Kyjov – Bohuslavice – Mouchnice, II. a III. etapa Bohuslavice – Mouchnice“. Splátka tohoto úvěru by však měla být provedena z dotace na uvedenou akci. V roce 2018 budou doplacený všechny výše uvedené úvěry s výjimkou úvěru u ČSOB, který bude doplacen v roce 2019. Podrobněji viz dále uvedené tabulky a grafy.

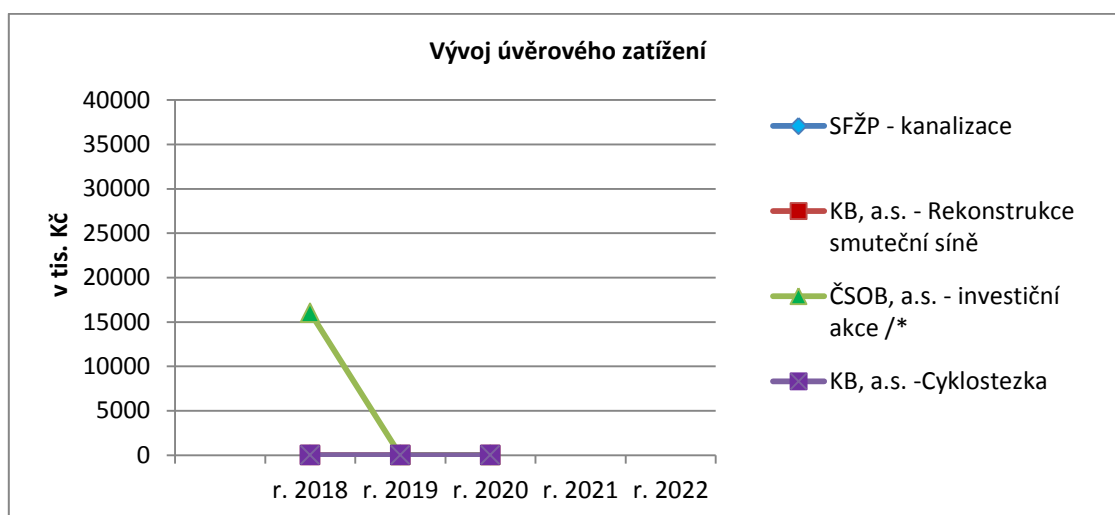


Předpoklad dluhové služby v letech 2018 - 2022						
Věřitel - účel	forma závazku	r. 2018	r. 2019	r. 2020	r. 2021	r. 2022
SFŽP - kanalizace	splátka jistiny	2 221 000	0	0	0	0
	úroky	20 000		0	0	0
KB, a.s. - Rekonstrukce smuteční síně	splátka jistiny	8 106 401	0	0	0	0
	úroky	40 000		0	0	0
ČSOB, a.s. - investiční akce /*	splátka jistiny	6 000 000	16 030 055	0	0	0
	úroky	140 000	300 000	0	0	0
KB, a.s. - Cyklostezka	splátka jistiny	15 000 000	0	0	0	0
	úroky	45 000		0	0	0
Celkem dluhová služba	splátka jistiny	31 327 401	16 030 055			
	úroky	245 000	300 000			
Předpokládaný stav úvěrů k 31. 12. daného roku						
Věřitel - účel		r. 2018	r. 2019	r. 2020	r. 2021	r. 2022
SFŽP - kanalizace		0	0	0	0	0
KB, a.s. - Rekonstrukce smuteční síně		0	0	0	0	0
ČSOB, a.s. - investiční akce /*		16 030 055	0	0	0	0
KB, a.s. - Cyklostezka		0	0	0	0	0
celkem zůstatek		16 030 055	0	0	0	0

/* Rekonstrukce ul. Palackého, Cyklostezka Kyjov - Bohuslavice, Přejezdová komunikace ke Šroubárnám

Model dluhového zatížení dle úvěrů





3. Rozpočtový výhled 2020 – 2022

Střednědobý výhled rozpočtu 2020 - 2022

Údaje (tis. Kč)	SR 2018	NR 2019	SVR 2020	SVR 2021	SVR 2022
Daňové příjmy	173 816,0	189 496,0	190 496,0	189 341,0	185 740,0
Nedaňové příjmy	33 012,3	33 656,5	33 700,0	33 700,0	33 700,0
Provozní dotace	40 378,2	41 164,1	39 872,9	41 853,5	43 933,1
Běžné příjmy (BP)	247 206,5	264 316,6	264 068,9	264 894,5	263 373,1
Kapitálové příjmy	200,0	200,0	0,0	0,0	0,0
Investiční dotace	22 380,5	7 983,7	0,0	0,0	0,0
Kapitálové příjmy celkem	22 580,5	10 183,7	0,0	0,0	0,0
Příjmy celkem	269 787,0	272 500,3	264 068,9	264 894,5	263 373,1
Běžné výdaje (BV)	215 862,3	230 414,4	230 000,0	230 000,0	230 000,0
Kapitálové výdaje	38 077,3	30 007,4	0,0	0,0	0,0
Výdaje celkem	253 939,6	260 421,8	230 000,0	230 000,0	230 000,0
Saldo P-V bez financování	15 847,4	12 078,5	34 068,9	34 894,5	33 373,1
Uhrazené splátky jistiny	31 327,4	16 030,1	0,0	0,0	0,0
Přijaté úvěry a půjčky	15 000,0	0,0	0,0	0,0	0,0
Fin.prostředky minulých let	480,0	3 951,6	0,0	0,0	0,0
Financování celkem	-15 847,4	-12 078,5	0,0	0,0	0,0
Příjmy všechny (vč. financování)	285 267,0	276 451,9	264 068,9	264 894,5	263 373,1
Výdaje všechny (vč. financování)	285 267,0	276 451,9	230 000,0	230 000,0	230 000,0
Saldo úplné	0,0	0,0	34 068,9	34 894,5	33 373,1
Provozní přebytek (PP) BP-BV	31 344,2	33 902,2	34 068,9	34 894,5	33 373,1
Rozdíl PP a splátek jistiny (volné prostředky)	16,8	17 872,1	34 068,9	34 894,5	33 373,1
Index provozních úspor (%)	12,7	12,8	12,9	13,2	12,7
Úroky	245,0	300,0	0,0	0,0	0,0
Dluhová základna	269 787,0	274 500,3	264 068,9	264 894,5	263 373,1
Dluhová služba	31 572,4	16 330,1	0,0	0,0	0,0
Ukazatel dluhové služby	11,70%	5,95%	0,00%	0,00%	0,00%



Pro léta 2018 – 2022 se ve střednědobém výhledu rozpočtu předpokládá hospodaření s přebytkem. Ve financování figurují splátky úvěrů.

Ukazatel dluhové služby je klesající až na výši 0 % v roce 2020. Ukazatel dluhové služby tak nepřekračuje limit 25 %, stanovený usnesením vlády č. 1395 z roku 2008, o monitoringu hospodaření obcí.

Město Kyjov i při konzervativním odhadu po celou dobu vykazuje provozní přebytek, z něhož po odpočtu splátek jistin investičních úvěrů zůstanou městu volné finanční prostředky na další investice. Ve výhledu v letech 2020 až 2022 se při konzervativním odhadu předpokládá roční provozní přebytek ve výši cca 33 až 35 mil. Kč, což jsou finance, které lze využít na investice. Dalším zdrojem pro investice mohou být kapitálové příjmy a kapitálové dotace, získané především z EU. Výše uváděný výhled dokládá, že město Kyjov při dobré hospodářské politice bude mít i nadále dostatečné finanční zdroje ke svému dalšímu rozvoji.

Kyjov listopad 2018